




Lista zakupów do projektów sensorycznych


1 Pick Up 1

Lekcja nr 2 - Soft Fruit Slime	5
Lekcja nr 3 - Finger Flamingo	6
Lekcja nr 4 - Sensory Bottle: Autumn	7
Lekcja nr 5 - Revision - Toytown 1	8
Lekcja nr 6 - Rainbow Potion	8
Lekcja nr 6 II - Sensory Pillow	8
Lekcja nr 7 - Number Cubes	9
Lekcja nr 8 - Picko in The House	10
Lekcja Dodatkowa - Halloween Pumpkin Slime	10
Lekcja nr 10 Revision - Toytown 2 Lekcja	11
Lekcja nr 11 - Smells And Flavours	12
Lekcja nr 12 My Monster	13
Lekcja nr 13 Action Puppet	14
Lekcja nr 14 Snowman in A Sock	14
Lekcja nr 15 Revision - Toytown 3	15
Lekcja nr 16 Christmas Sensory Bottle	15
Lekcja nr 17 Revision 4 - Toytown 4	16
Lekcja nr 18 Finger Puppets	17
Lekcja nr 20 Revision 5 - Toytown 5	18
Lekcja nr 21 Winter Clothes	19




2 Pick Up 1

Lekcja nr 22 My Kindergarten	20
Lekcja nr 23 Monkey Picko	20
Lekcja nr 24 Travel Board	21
Lekcja nr 25 Easter Chick	21
Lekcja nr 26 Revision 6 - Toytown 6	22
Lekcja nr 27 Vege-Bug	23
Lekcja nr 28 Sensory Ocean	23
Lekcja nr 29 A Tray of Sweets	24
Lekcja nr 30 Spring Sensory Bottle	25
Lekcja nr 31 Revision 7 - Toytown	25
Lekcja nr 32 Pets - Finger Painting	26
Lekcja nr 33 Ice-Cream	27
Lekcja nr 34 Exotic Animals In The Ocean	28
Lekcja nr 35 Evening Routines Velcro Board	28
Lekcja nr 36 Revision 8 - Toytown Lekcja nr 31 Revision 7 - Toytown	29
Nasze porady na temat zakupów materiałów	30
do projektów sensorycznych Pickup 1	30



3 Pick Up 1

Lekcja nr 1 - Picko Sensory Bag



1. Woreczek strunowy o formacie A4

(po jednym dla każdego dziecka, najlepiej kupić opakowanie 100 sztuk)

<https://allegro.pl/oferta/woreczki-torebki-strunowe-215x300mm-100szt-45um-a4-10437055749>

<https://allegro.pl/oferta/joanna-styl-zel-do-wlosow-bardzo-mocny-tuba-150ml-10650794002>

2. Pianka do golenia lub żel do włosów

(jedno opakowanie pianki starczy na 8 dzieci, jedno opakowanie żelu do włosów 200 ml powinno wystarczyć na 3 osoby)

<https://allegro.pl/oferta/aa-pianka-do-golenia-aloes-gliceryna-250ml-12413606915>

3. Ryż

(0,5 kg wystarczy na 8 dzieci)

4. Kartki A4 białe

(po jednej kartce na osobę)

5. Spinacze do prania lub klipsy biurowe,

(4 sztuki na osobę)

6. Farba plakatowa

(najlepiej kupić farbę w opakowaniach litrowych, litr powinien wystarczyć na kilka pełnych grup około 5 grup po 8 dzieci)

<https://allegro.pl/oferta/farba-plakatowa-tempera-l-b-granatowa-1-l-11413442460>


7. Opcjonalnie brokat

(najlepiej kupować brokat w małych tubach, jedna tuba powinna wystarczyć na grupę 8 dzieci)

<https://allegro.pl/oferta/brokat-sypki-neon-tuba-18-sztuk-11482861442>

4 Pick Up 1

Lekcja nr 2 - Soft Fruit Slime



1. Klej PVA

Około 150 ml kleju PVA na jedną osobę , (najlepiej kupić 5 litrowy zbiornik kleju, on powinien wystarczyć na około 4 grupy po 8 dzieci)

<https://allegro.pl/oferta/klej-pva-5l-do-slime-5-litrow-epic-art-polski-10871599223>

My również zamawiamy świetne i niedrogie kleje jak i aktywatory tutaj: <http://www.bc-chem.pl/>

2. Borax

1 płaska łyżeczka boraksu lub 30 ml gotowego aktywatora na jedną osobę , (można kupić gotowy aktywator do slime, jednak należy pamiętać aby był od tego samego producenta co klej, zamiennikiem dla aktywatora gotowego jest borax którego 1 kg powinien wystarczyć na 10 grup po 8 dzieci)

<https://allegro.pl/oferta/boraks-borax-10-wodny-99-99-czystosci-1-kg-8582017293>

3. Barwniki spożywcze sypkie, lub farba plakatowa

(jeden zestaw barwników suchych spożywczych, gdzie jest 6 kolorów, powinien wystarczyć na 5 grup po 8 dzieci, należy pamiętać o tym że niektóre kolory mogą się zużywać szybciej w zależności od tematyki zajęć, Jeden litr farby plakatowej powinien wystarczyć na 5 grup po 8 osób)

<https://allegro.pl/oferta/barwniki-spozywcze-w-proszku-zestaw-11szt-sloiczki-7880128329>

<https://allegro.pl/oferta/farba-plakatowa-tempera-l-b-granatowa-1-l-11413442460>

4. Jednorazowe plastikowe opakowania

2 jednorazowe plastikowe opakowania lub 1 opakowanie i 1 miseczka wielorazowego użytku 200ml na jedną osobę, (najlepiej kupić paczkę opakowań 100 sztuk, można zmniejszyć ilość zużywanych opakowań kupując miseczki wielorazowe po jednej na osobę).


<https://allegro.pl/oferta/pojemnik-pet-na-salatki-500ml-z-wieczkiem-50szt-8502026671>

5. Drewniane patyczki do lodów (po jednym dla każdego dziecka, najlepiej kupić opakowanie 50 sztuk)

<https://allegro.pl/oferta/pojemnik-pet-na-salatki-500ml-z-wieczkiem-50szt-8502026671>

5 Pick Up 1

Lekcja nr 3 - Finger Flamingo



1. Talerzyki papierowe

(po jednym na osobę najlepiej kupować opakowania po 50 sztuk)

<https://allegro.pl/oferta/talerzyki-18cm-papierowe-deserowe-talerze-100-szt-12376306069>

2. Farba plakatowa

(Jeden litr farby plakatowej powinien wystarczyć na 5 grup po 8 osób)

3. Kartki papieru A4 o większej gramaturze (gramatura od 160 do 250)

1 kartka grubszego papieru (np. technicznego) na jedną osobę (najlepiej kupować bloki techniczne A4, gdzie jeden blok ma 10 kartek)

<https://allegro.pl/oferta/farba-plakatowa-tempera-l-b-granatowa-1-l-11413442460>

4. Oczka ozdobne

Po dwa na jedno dziecko (najlepiej aby były one samoprzylepne)

<https://allegro.pl/oferta/ruchome-oczka-oczy-samoprzylepne-15mm-60szt-12728336805>

5. Różowe piórka ozdobne

(po trzy piórka na jedną osobę w standardowym opakowaniu najczęściej jest około 50 piór)

<https://allegro.pl/oferta/piorka-dekoracyjne-ozdobne-ciemnorozowe-10-g-11394991242>

6. Klej w szyfcie lub masa mocująca

(1 opakowanie masy mocującej powinno wystarczyć na 3 grupy po 8 osób)

<https://allegro.pl/oferta/masa-mocujaca-astra-50g-84-sztuki-401114004-12247188828>

7. Rękawiczki jednorazowe lateksowe

(najlepiej kupować takie które są posypane pudrem ponieważ łatwiej je założyć po jednej na osobę, rozmiar najlepszy dla dzieci to xs)

6 Pick Up 1

<https://allegro.pl/oferta/rekawice-rekawiczki-lateksowe-pudrowane-100-szt-m-9291486714>

8. Brokat opcjonalnie

(najlepiej kupować brokat w małych tubach, jedna tuba powinna wystarczyć na grupę 8 dzieci)

<https://allegro.pl/oferta/brokat-sypki-neon-tuba-18-sztuk-11482861442>

Lekcja nr 4 - Sensory Bottle: Autumn

1. Skarby jesieni: kasztany, liście, żołądź, szyszki

(na jedną osobę wystarczy po 1 lub kilka (maksymalnie 3 z każdego skarbu jesieni))

<https://allegro.pl/oferta/zoledzie-dekoracyjne-150-g-11523513075>

<https://allegro.pl/oferta/kasztany-jadalne-swieze-1kg-francja-orginalne-12849872267>

<https://allegro.pl/oferta/szyszki-naturalne-sosnowe-dekoracyjne-stroik-szus-12827291018>

<https://allegro.pl/oferta/200pcs-sztuczne-liscie-klonu-jesienne-lisc-12648898965>

2. Butelka PET 250 ml z zakrętką

(po jednej dla każdej osoby)

<https://allegro.pl/oferta/butelka-pet-kwadratowa-250-ml-x-50-sztuk-10852722750>


3. Naklejki jesienne

(opcjonalnie, po jednej naklejce dla każdej osoby)

<https://allegro.pl/oferta/naklejki-piankowe-jesienne-liscie-60-szt-titanum-12230107141>

7 Pick Up 1





Lekcja nr 5 - Revision - Toytown 1

1. Farby plakatowe,
2. Pianka do golenia,
3. Klej
4. Brokat
5. Inne ozdoby według uznania

Lekcja nr 6 - Rainbow Potion

1. Plastikowe próbówki z korkiem,

Po jednej na każdą osobę (najlepiej zamówić koniecznie plastikowe ponieważ szklane mogły by się łamać, razem z korkiem a nie z zakrętką)

<https://allegro.pl/oferta/30-sztuk-przezroczyste-probowki-z-korkami-plastiko-11102505582>

2. Piasek do piaskownic,

(Najlepiej kupić piasek do piaskownic w sklepach typu castorama ewentualnie można go znaleźć w internecie, 2kg powinien wystarczyć na 1 grupę 8- osobową)

<https://allegro.pl/oferta/miekki-piasek-do-piaskownicy-z-atestem-malediwy-12382792740>

Lekcja nr 6 II - Sensory Pillow

1. Folia bąbelkowa,

(jedna bela 40 metrów powinna starczyć na 15 grup po 8 osób)

8 Pick Up 1

<https://allegro.pl/oferta/fofia-babelkowa-pecherzykowa-50cm-40m-karton-8947800597>

2. Bibuła

(jedno opakowanie 10 kolorów powinno wystarczyć na 3 grupy po 8 osób)

<https://allegro.pl/oferta/happycolor-krepina-bibula-marszczona-rolka-10-kol-11345171392>

3. Piórka kolorowe

(jedno opakowanie powinno wystarczyć na 3 grupy po 8 osób)


<https://allegro.pl/oferta/piorka-dekoracyjne-ozdobne-ciemnorozowe-10-g-11394991242>

4. Druciki kreatywne lub inne kolorowe rzeczy np. pompony

(najlepiej jest jak każde dziecko będzie wyposażone w 2 lub 3 druciki)

<https://allegro.pl/oferta/druciki-kreatywne-30cm-mix-40-szt-dpcraft-9853437460>

<https://allegro.pl/oferta/pompony-poliestrowe-kolorowe-7-mm-380-szt-9671735212>



Lekcja nr 7 - Number Cubes

1. Kostki drewniane sześciennie im większe tym lepsze

(po 3 dla każdego dziecka, kostki takie w zależności od wielkości są sprzedawane w różnych ilościach)

<https://allegro.pl/oferta/kostki-drewniane-kreatywne-kolorowe-49szt-dpcraft-11953126904>


2. Flamastry

(chodzi o zwykłe flamastry do papieru, nie muszą być permanentne)

<https://allegro.pl/oferta/pisaki-mazaki-flamastry-kidea-w-etui-36-kolorow-8008979051>

3. Opcjonalnie coś do przyklejenia

9 Pick Up 1



(oczka samo przylepne, brokat, małe kawałki drucików sensorycznych)

<https://allegro.pl/oferta/ruchome-oczka-oczy-samoprzylepne-15mm-60szt-12728336805>

<https://allegro.pl/oferta/druciki-kreatywne-kolorowe-30-cm-40-szt-9671625883>

<https://allegro.pl/oferta/brokat-sypki-neon-tuba-18-sztuk-11482861442>

4. Masa mocująca lub klej

(opcjonalnie jeżeli chcemy przyklejać ozdoby)

<https://allegro.pl/oferta/masa-mocujaca-klejaca-50-g-astra-mocna-bez-sladow-10244120922>

Lekcja nr 8 - Picko in The House

1. Kartki papieru o gramaturze powyżej 160 i formacie A4,

(jedna kartka na osobę)

<https://allegro.pl/oferta/papier-ksero-maestro-extra-a4-160g-a-250-12649494879>

2. Rzepy

(najlepiej je kupować w taśmach na jedną grupę 8 osób potrzeba powyżej 0,5 m takich rzepów)

<https://allegro.pl/oferta/rzep-tasma-20mm-haczyk-petelka-z-klejem-1m-bialy-10935483230>

Lekcja Dodatkowa - Halloween Pumpkin Slime

1. Klej PVA

ok. 150 ml kleju PVA na jedną osobę , (najlepiej kupić 5 litrowy zbiornik kleju, on powinien wystarczyć na około 4 grupy po 8 dzieci)

10 Pick Up 1

<https://allegro.pl/oferta/klej-pva-5l-do-slime-5-litrow-epic-art-polski-10871599223>

2. Borax

1 płaska łyżeczka boraksu lub 30 ml gotowego aktywatora na jedną osobę , (można kupić gotowy aktywator do slime, jednak należy pamiętać aby był od tego samego producenta co klej, zamiennikiem dla aktywatora gotowego jest borax którego 1 kg powinien wystarczyć na 10 grup po 8 dzieci)

<https://allegro.pl/oferta/boraks-borax-10-wodny-99-99-czystosci-1-kg-8582017293>

3. Barwniki spożywcze sypkie, lub farba plakatowa (kolor pomarańczowy koniecznie)

(jeden zestaw barwników suchych spożywczych, gdzie jest 6 kolorów, powinien wystarczyć na 5 grup po 8 dzieci, należy pamiętać o tym że niektóre kolory mogą się zużywać szybciej w zależności od tematyki zajęć, Jeden litr farby plakatowej powinien wystarczyć na 5 grup po 8 osób)

<https://allegro.pl/oferta/barwniki-spozywcze-w-proszku-zestaw-11szt-sloiczki-7880128329>

<https://allegro.pl/oferta/farba-plakatowa-tempera-l-b-granatowa-1-l-11413442460>

1. Słoiki 250ml,

(jeden na osobę)

<https://allegro.pl/oferta/sloik-sloiki-0-25l-250ml-dystrybutor-11874640634>

5. Papier czarny techniczny,

(jeden czarny bristol powinien wystarczyć na 10 grup po 8 dzieci)

6. Klej w szyćcie lub masa mocująca,


<https://allegro.pl/oferta/masa-mocujaca-klejaca-50-g-astra-mocna-bez-sladow-10244120922>


Lekcja nr 10 Revision - Toytown 2 Lekcja

1. Farby plakatowe,

2. Pianka do golenia,

11 Pick Up 1





3. Klej,

4. Brokat,

5. Inne ozdoby według uznania.

Lekcja nr 11 - Smells And Flavours

1. Aromaty owocowe,

(najlepiej kupić aromaty w formie olejków w buteleczkach 10 ml , na jedno dziecko dajemy od 3 do 5 kropeł aromatu wykorzystując aromat w ten sposób 10ml powinno wystarczyć na około 5 grup po 8 osób)

<https://allegro.pl/oferta/super-aromas-aromat-spozywczy-mieta-naturalna-10ml-9572405525>

2. Opakowania plastikowe,

jednorazowe plastikowe opakowania lub 1 opakowanie i 1 miseczka wielorazowego użytku 200ml na jedną osobę , (najlepiej kupić paczkę opakowań 100 sztuk, można zmniejszyć ilość zużywanych opakowań kupując miseczki wielorazowe po jednej na osobę)

<https://allegro.pl/oferta/pojemnik-pet-na-salatki-500ml-z-wieczkiem-50szt-8502026671>

3. Plastelina,

(jedno opakowanie plasteliny podanej w linku powinno wystarczyć na jedną grupę 8 osobową)

<https://allegro.pl/oferta/plastelina-szkolna-zapachowa-12-zywych-kolorow-12167165965>

4. Druciki Kreatywne,

(po jednym dla każdego dziecka)

<https://allegro.pl/oferta/druciki-kreatywne-30cm-mix-40-szt-dpcraft-9853437460>

5. Bibuła,


(jedno opakowanie 10 kolorów powinno wystarczyć na 3 grupy po 8 osób)

12 Pick Up 1

<https://allegro.pl/oferta/happycolor-krepina-bibula-marszczona-rolka-10-kol-11345171392>

6. Chusta do zawiązania oczu,

(jedna na grupę , jedną chustę może używać wiele grup)



Lekcja nr 12 My Monster

1. Mały talerzyk papierowy,

(jeden na dziecko)

<https://allegro.pl/oferta/talerze-papierowe-18cm-100szt-talerzyki-talerz-50s-9756731874>

2. Blok techniczny kolorowy,

(jeden blok techniczny wystarczy na około 3 grupy po 8 dzieci)

<https://allegro.pl/oferta/blok-techniczny-szkolny-a3-10k-kolorowy-6774041811>

3. Oczka ozdobne,

Po dwa na jedno dziecko (najlepiej aby były one samoprzylepne, od 2 do 6 na osobę)

<https://allegro.pl/oferta/ruchome-oczka-oczy-samoprzylepne-15mm-60szt-12728336805>

4. Flamastry,

(chodzi o zwykłe flamastry do papieru , nie muszą być permanentne)

<https://allegro.pl/oferta/pisaki-mazaki-flamastry-kidea-w-etui-36-kolorow-8008979051>


5. inne ozdoby,

(według uznania),

13 Pick Up 1

6. Klej lub masa mocująca,

<https://allegro.pl/oferta/masa-mocujaca-samoprzylepna-uhu-patafix-53g-10034313226>



Lekcja nr 13 Action Puppet

1. Jednorazowe rękawiczki XS,

(po 1 dla każdej osoby)

2. Kolorowe markery permanentne,

(w tym wypadku muszą to być markery permanentne)

<https://allegro.pl/oferta/rekawice-lateksowe-pudrowane-santex-l-100-szt-11811081891>

3. Klej,

(może być zwykły w sztyfcie)

4. Brokat.

<https://allegro.pl/oferta/brokat-sypki-neon-tuba-18-sztuk-11482861442>

Lekcja nr 14 Snowman in A Sock

1. Biała skarpetka dziecięca długa (po jednej na osobę),

<https://allegro.pl/oferta/skarpety-bawelniane-biale-3-pary-12843789024>

2. Druciki sensoryczne (po 4 na osobę),

<https://allegro.pl/oferta/druciki-kreatywne-30cm-mix-40-szt-dpcraft-9853437460>

14 Pick Up 1

3. Ryż (0,5 kg starczy na 1 dziecko),

4. Flamastry,

<https://allegro.pl/oferta/koh-i-noor-flamastry-szkolne-kolorow-11945229702>

5. Oczka ozdobne

Po dwa na jedno dziecko (najlepiej aby były one samoprzylepne)

<https://allegro.pl/oferta/ruchome-oczka-oczy-samoprzylepne-15mm-60szt-12728336805>

6. Masa mocująca,

(jedno opakowanie powinno starczyć na 3 grupy po 8 dzieci)

<https://allegro.pl/oferta/masa-mocujaca-samoprzylepna-uhu-patafix-53g-10034313226>

Lekcja nr 15 Revision - Toytown 3

1. Makieta

2. Farby, puchnąca farba,

3. klej

4. brokat


5. inne ozdoby według uznania

Lekcja nr 16 Christmas Sensory Bottle

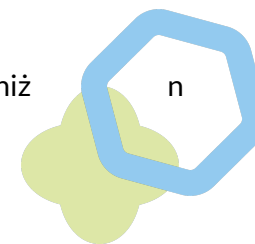
1. Butelka PET 250 ml z zakrętką,

(po jednej dla każdej osoby)

<https://allegro.pl/oferta/butelka-pet-kwadratowa-250-ml-x-50-sztuk-10852722750>



15 Pick Up 1



2. Figurki świąteczne małe,

(Najlepiej je zamówić z pewnym wyprzedzeniem na stronach typu aliexpress ponieważ tam można je znaleźć znacznie taniej niż allegro jednak czas wysyłki jest dłuższy, jedna figurka na osobę)

<https://allegro.pl/oferta/swiateczne-zestaw-male-figurki-safari-ltd-677404-12224435185>

3. Klej PVA

Około 150 ml kleju PVA na jedną osobę, (najlepiej kupić 5 litrowy zbiornik kleju, on powinien wystarczyć na około 4 grupy po 8 dzieci).

<https://allegro.pl/oferta/klej-pva-5l-do-slime-5-litrow-epic-art-polski-10871599223>. My również zamawiamy świetne i niedrogie kleje jak i aktywatory tutaj: <http://www.bc-chem.pl/>

4. Brokat niebieski, srebrny i złoty,

(najlepiej kupować brokat w małych tubach, jedna tuba powinna wystarczyć na grupę 8 dzieci) <https://allegro.pl/oferta/brokat-sypki-neon-tuba-18-sztuk-11482861442>

Lekcja nr 17 Revision 4 - Toytown 4

1. Blok techniczny (jedna kartka na osobę) <https://allegro.pl/oferta/blok-techniczny-a4-protos-biale-kartki-10252547064>

2. Farby plakatowe,

(najlepiej kupić farbę w opakowaniach litrowych, litr powinien wystarczyć na kilka pełnych grup około 5 grup po 8 dzieci)

<https://allegro.pl/oferta/farba-plakatowa-tempera-l-b-granatowa-1-l-11413442460>


3. Pianka do golenia

(jedno opakowanie pianki wystarczy na 8 dzieci) <https://allegro.pl/oferta/aa-pianka-do-golenia-aloes-gliceryna-250ml-12413606915>

4. Klej

5. Brokat <https://allegro.pl/oferta/brokat-sypki-neon-tuba-18-sztuk-11482861442>

16 Pick Up 1



Lekcja nr 18 Finger Puppets

1. Blok techniczny,

(jeden blok techniczny 10 kartek powinien wystarczyć na 5 grup po 8 dzieci)

<https://allegro.pl/oferta/blok-techniczny-a4-protos-biale-kartki-10252547064>

2. Klej lub masa mocująca,

(jedno opakowanie masy mocującej powinno wystarczyć na 4 grupy po 8 osób, jeden klej w sztyfcie standardowy mały powinien wystarczyć na 1 grupę 8 osób)

<https://allegro.pl/oferta/masa-mocujaca-samoprzylepna-uhu-patafix-53g-10034313226>

3. Oczka ozdobne,

(po 10 dla każdego dziecka , jeśli chcemy zrobić 5 pacynek, zwykle jedno dziecko robi trzy)

<https://allegro.pl/oferta/ruchome-oczka-oczy-samoprzylepne-15mm-60szt-12728336805>

4. Flamastry,

<https://allegro.pl/oferta/pisaki-flamastry-szkolne-strigo-w-etui-12-kolorow-12402122125>

5. Inne ozdoby dodatkowe (włóczka, brokat, wata, bibuła).

(watę najlepiej kupować w sklepach typu Auchan lub Action)

<https://allegro.pl/oferta/wloczka-aksamitek-226-j-kremowy-10167221254>

<https://allegro.pl/oferta/happycolor-krepina-bibula-marszczona-rolka-10-kol-11345171392>

<https://allegro.pl/oferta/brokat-sypki-neon-tuba-18-sztuk-11482861442>

Lekcja nr 19 - Toy Band & Sensory Bag

1. Papier kolorowy techniczny,

(najlepiej kupować w blokach technicznych po 10 kartek)

<https://allegro.pl/oferta/blok-techniczny-szkolny-a4-10k-kolorowy-6323817708>

2. Rzepy,

(najlepiej je kupować w taśmach na jedną grupę 8 osób potrzeba około 0,5 m takich rzepów)

<https://allegro.pl/oferta/rzep-tasma-20mm-haczyk-petelka-z-klejem-1m-bialy-10935483230>

3. Flamastry,

<https://allegro.pl/oferta/pisaki-flamastry-szkolne-strigo-w-etui-12-kolorow-12402122125>

4. Pompony,

(po kilka dla każdego dziecka od 5 do 10)

<https://allegro.pl/oferta/pompony-poliestrowe-kolorowe-7-mm-380-szt-9671735212>

5. Masa mocująca.

(jedno opakowanie powinno wystarczyć na 4 grupy po 8 osób)

<https://allegro.pl/oferta/masa-mocujaca-samoprzylepna-uhu-patafix-53g-10034313226>


Lekcja nr 20 Revision 5 - Toytown 5

1. Blok techniczny (jedna kartka na osobę),

<https://allegro.pl/oferta/blok-techniczny-a4-protos-biale-kartki-10252547064>

2. Farby plakatowe,

18 Pick Up 1



(najlepiej kupić farbę w opakowaniach litrowych , litr powinien wystarczyć na kilka pełnych grup około 5 grup po 8 dzieci)

<https://allegro.pl/oferta/farba-plakatowa-tempera-l-b-granatowa-1-l-11413442460>


3. Pianka do golenia,

(jedno opakowanie pianki wystarczy na 8 dzieci)

<https://allegro.pl/oferta/aa-pianka-do-golenia-aloes-gliceryna-250ml-12413606915>

4. Klej

5. Brokat <https://allegro.pl/oferta/brokat-sypki-neon-tuba-18-sztuk-11482861442>



Lekcja nr 21 Winter Clothes

1. Blok techniczny A4,

(po jednej kartce na osobę)

<https://allegro.pl/oferta/blok-techniczny-a4-protos-biale-kartki-10252547064>

2. Włóczka w różnych kolorach i grubościach,

(włóczkę najlepiej kupować w pobliskich pasmanteriach jednak można ją również znaleźć na allegro)

<https://allegro.pl/oferta/wloczka-aksamitek-226-j-kremowy-10167221254>

3. Wata,


(watę najlepiej kupować w sklepach typu Auchan)

4. Pianka do golenia,

(jedno opakowanie pianki starczy na 8 dzieci)

<https://allegro.pl/oferta/aa-pianka-do-golenia-aloes-gliceryna-250ml-12413606915>

19 Pick Up 1



5. Farby plakatowe,

(najlepiej kupić farbę w opakowaniach litrowych, litr powinien wystarczyć na kilka pełnych grup około 5 grup po 8 dzieci)

<https://allegro.pl/oferta/farba-plakatowa-tempera-l-b-granatowa-1-l-11413442460>

Lekcja nr 22 My Kindergarten

1. Blok techniczny A4,

(jedna kartka na osobę)

<https://allegro.pl/oferta/blok-techniczny-a4-protos-biale-kartki-10252547064>

2. Rzepy,

(najlepiej je kupować w taśmach na jedną grupę 8 osób potrzeba powyżej 0,5 m takich rzepów)

<https://allegro.pl/oferta/rzep-tasma-20mm-haczyk-petelka-z-klejem-1m-bialy-10935483230>

4. Bibuła kredki flamastry brokat itp. (opcjonalne).

Lekcja nr 23 Monkey Picko

1. Szyszki ozdobne, (po jednej na osobę)


<https://allegro.pl/oferta/szyszki-naturalne-sosnowe-dekoracyjne-stroik-szus-12827291018>

2. Druciki sensoryczne/druciki kreatywne niebieskie,

(po 3 druciki na jedną osobę)

<https://allegro.pl/oferta/druciki-kreatywne-pompony-oczka-niebieskie-80szt-8725326371>

20 Pick Up 1



3. Niebieska plastelina,

(jedna sztuka plasteliny na osobę)

<https://allegro.pl/oferta/plastelina-szkolna-luz-pudelko-1kg-ciemnoniebieska-12878814754>

4. Oczka ozdobne (po 2 dla każdego dziecka),

<https://allegro.pl/oferta/ruchome-oczka-oczy-samoprzylepne-15mm-60szt-12728336805>

5. Masa mocująca.

<https://allegro.pl/oferta/masa-mocujaca-samoprzylepna-uhu-patafix-53g-10034313226>

Lekcja nr 24 Travel Board

1. Blok techniczny A4,

(jedna kartka na osobę)

2. Rzepy,

(najlepiej je kupować w taśmach na jedną grupę 8 osób potrzeba powyżej 0,5 m takich rzepów)

<https://allegro.pl/oferta/rzep-tasma-20mm-haczyk-petelka-z-klejem-1m-bialy-10935483230>

Lekcja nr 25 Easter Chick

1. Karton,

(im grubszy tym lepszy, najlepiej użyć kartonów które powinny zostać po poprzednich zakupach, jednak można też kupić go na allegro lub dostać zużyte pudełko za darmo ze sklepu)

2. Włóczka żółta

21 Pick Up 1

(jedno opakowanie włóczki 006 50 g powinno wystarczyć na około 3 grupy po 8 dzieci)

<https://allegro.pl/oferta/wloczka-clover-006-zolty-akryl-50-gr-10991527097>

3. Piórka żółte

(po 2 dla każdego dziecka)

<https://allegro.pl/oferta/piorka-dekoracyjne-duza-paczka-300-sztuk-cie-zolty-11368454759>

4. Czarny papier,

(najlepiej kupić czarny bristol , on powinien wystarczyć na 5 grup po 8 dzieci)

5. Masa mocująca,

(jedno opakowanie powinno wystarczyć na 3 grupy po 8 dzieci)

<https://allegro.pl/oferta/masa-mocujaca-samoprzylepna-uhu-patafix-53g-10034313226>

6. Oczka ozdobne,

(po 2 dla każdego dziecka)

<https://allegro.pl/oferta/ruchome-oczka-oczy-samoprzylepne-15mm-60szt-12728336805>

Lekcja nr 26 Revision 6 - Toytown 6


1. Blok techniczny (jedna kartka na osobę),

<https://allegro.pl/oferta/blok-techniczny-a4-protos-biale-kartki-10252547064>


2. Farby plakatowe,

(najlepiej kupić farbę w opakowaniach litrowych, 1 litr powinien wystarczyć na kilka pełnych grup około 5 grup po 8 dzieci)

<https://allegro.pl/oferta/farba-plakatowa-tempera-l-b-granatowa-1-l-11413442460>



22 Pick Up 1



3. Pianka do golenia,

(jedno opakowanie pianki starczy na 8 dzieci)

<https://allegro.pl/oferta/aa-pianka-do-golenia-aloes-gliceryna-250ml-12413606915>

4. Klej,

5. Brokat,

<https://allegro.pl/oferta/brokat-sypki-neon-tuba-18-sztuk-11482861442>

Lekcja nr 27 Vege-Bug

1. Druciki kreatywne,

<https://allegro.pl/oferta/druciki-kreatywne-30cm-mix-40-szt-dpcraft-9853437460>

2. Plastelina,

(jedno opakowanie 180 szt powinno wystarczyć na 10 grup po 8 dzieci)

<https://allegro.pl/oferta/mona-polska-plastelina-zestaw-przedszkolny-180-szt-9748650098>

3. Bibuła,

(jedno opakowanie 10 kolorów powinno wystarczyć na 3 grupy po 8 osób)

<https://allegro.pl/oferta/happycolor-krepina-bibula-marszczona-rolka-10-kol-11345171392>

Lekcja nr 28 Sensory Ocean

1. Hydrożel agrarny,

23 Pick Up 1

(opakowanie 1kg powinno wystarczyć na zrobienie trzech oceanów o pojemności 30 litrów)

<https://allegro.pl/oferta/hydrozel-1-kg-pylisty-hydrogel-10823854391>

2. Hydrożel kulkowy, (do jednego oceanu trzeba wrzucić od 3 do 5 opakowań hydrożelu kulkowego)

<https://allegro.pl/oferta/kulki-kuleczki-do-wody-kwiatow-hydrozel-5g-10110958243>


3. Kolorowe barwniki, (jedno opakowanie powinno wystarczyć na 3 oceany sensoryczne a nawet więcej zależnie jak bardzo chcemy zabarwić nasze oceany)

<https://allegro.pl/oferta/barwnik-spozywczy-w-proszku-17-kolorow-do-wyboru-12152758647>

4. Aromaty,


(jedna butelka 10ml powinna wystarczyć na 3 grupy po 8 dzieci)

<https://allegro.pl/oferta/super-aromas-aromat-spozywczy-mieta-naturalna-10ml-9572405525>



Lekcja nr 29 A Tray of Sweets

1. Aktywator do slime lub woda i borax,
2. Barwniki,
3. Farba,
4. Klej PVA,
5. Pianka do golenia,
6. Bibuła,
7. Papier kolorowy,
8. Tacka papierowa.



Lekcja nr 30 Spring Sensory Bottle

1. Butelka PET 250 ml z zakrętką,

(po jednej dla każdej osoby)

<https://allegro.pl/oferta/butelka-pet-kwadratowa-250-ml-x-50-sztuk-10852722750>

2. Wiosenne naklejki piankowe,

(motylki, biedronki, gąsienice, kwiatuszki, itp.),

<https://allegro.pl/oferta/34szt-naklejki-piankowe-eva-dla-dzieci-naklejki-12908908311>

3. Klej PVA, ok. 150 ml kleju PVA na jedną osobę

(najlepiej kupić 5 litrowy zbiornik kleju, on powinien wystarczyć na około 4 grupy po 8 dzieci)

<https://allegro.pl/oferta/klej-pva-5l-do-slime-5-litrow-epic-art-polski-10871599223>

Lekcja nr 31 Revision 7 - Toytown

1. Blok techniczny,

(jedna kartka na osobę)

<https://allegro.pl/oferta/blok-techniczny-a4-protos-biale-kartki-10252547064>

2. Farby plakatowe,

(najlepiej kupić farbę w opakowaniach litrowych , litr powinien wystarczyć na kilka pełnych grup około 5 grup po 8 dzieci)

<https://allegro.pl/oferta/farba-plakatowa-tempera-l-b-granatowa-1-l-11413442460>

3. Pianka do golenia,

25 Pick Up 1


(jedno opakowanie pianki starczy na 8 dzieci)

<https://allegro.pl/oferta/aa-pianka-do-golenia-aloes-gliceryna-250ml-12413606915>

4. Klej,

5. Brokat,

<https://allegro.pl/oferta/brokat-sypki-neon-tuba-18-sztuk-11482861442>



Lekcja nr 32 Pets - Finger Painting

1. Talerzyk papierowy,

(jeden na osobę)

<https://allegro.pl/oferta/talerze-papierowe-18cm-100szt-talerzyki-talerz-50s-9756731874>

2. Farba plakatowa w kilku kolorach (według uznania),

<https://allegro.pl/oferta/farba-plakatowa-tempera-l-b-granatowa-1-l-11413442460>

3. Blok techniczny A4, (po jednej kartce na osobę),

<https://allegro.pl/oferta/blok-techniczny-szkolny-a4-10k-bialy-5948232138>

4. Oczka ozdobne, (po 2 na osobę)

<https://allegro.pl/oferta/ruchome-oczka-oczy-samoprzylepne-15mm-60szt-12728336805>


5. Kolorowe piórka ozdobne,

(po 3 lub 5 na osobę, w jednym opakowaniu 10 g jest około 50)

<https://allegro.pl/oferta/piorka-dekoracyjne-kolorowe-brights-10-g-9671927376>

6. Brokat,

26 Pick Up 1



<https://allegro.pl/oferta/brokat-sypki-neon-tuba-18-sztuk-11482861442>

7. Masa mocująca,

<https://allegro.pl/oferta/masa-mocujaca-astra-50g-84-sztuki-401114004-12247188828>

8. Inne ozdoby,

(według uznania),

9. klej w sztyfcie,

10. rękawiczki jednorazowe.

Lekcja nr 33 Ice-Cream

1. Sól stołowa,

(na jedną grupę 8 osób potrzeba około 0,3 kg do 0,5 soli, najlepiej zaopatrzyć się w nią w sklepach typu Auchan)

2. Barwniki spożywcze,

<https://allegro.pl/oferta/barwnik-spozywczy-w-proszku-17-kolorow-do-wyboru-12152758647>

3. Mąka,

(na jedną grupę 8 osób potrzeba 1 kg mąki)

4. Blok techniczny kolorowy,

(jeden blok techniczny kolorowy powinien wystarczyć na 2 grupy po 8 osób)

<https://allegro.pl/oferta/blok-techniczny-a4-10-kolor-bambino-8566064680>

5. Aromaty

<https://allegro.pl/oferta/super-aromas-aromat-spozywczy-mieta-naturalna-10ml-9572405525>

27 Pick Up 1

Lekcja nr 34 Exotic Animals In The Ocean

1. Hydrożel agrarny,

(opakowanie 1 kg powinno wystarczyć na zrobienie trzech oceanów o pojemności 30 litrów)

<https://allegro.pl/oferta/hydrozel-1-kg-pylisty-hydrogel-10823854391>

2. Hydrożel kulkowy,

(do jednego oceanu trzeba wrzucić od 3 do 5 opakowań hydrożelu kulkowego)

<https://allegro.pl/oferta/kulki-kuleczki-do-wody-kwiatow-hydrozel-5g-10110958243>

3. Kolorowe barwniki,

(jedno opakowanie powinno wystarczyć na 3 oceany sensoryczne a nawet więcej zależnie jak bardzo chcemy zabarwić nasze oceany)

<https://allegro.pl/oferta/barwnik-spozywczy-w-proszku-17-kolorow-do-wyboru-12152758647>

4. Aromaty,

(jedna butelka 10ml powinna wystarczyć na 3 grupy po 8 dzieci)

<https://allegro.pl/oferta/super-aromas-aromat-spozywczy-mieta-naturalna-10ml-9572405525>

5. Blok techniczny A4,


(jedna kartka na osobę)


<https://allegro.pl/oferta/blok-techniczny-szkolny-a4-10k-bialy-5948232138>

Lekcja nr 35 Evening Routines Velcro Board

1. Blok techniczny A4,

(jedna kartka na osobę)





<https://allegro.pl/oferta/blok-techniczny-szkolny-a4-10k-bialy-5948232138>

2. Rzepy samoprzylepne okrągłe,

(po 4 rzepy na osobę)

<https://allegro.pl/oferta/tasma-rzep-samoprzylepna-kolka-15-mm-60-szt-biala-12344532454>

Lekcja nr 36 Revision 8 - Toytown Lekcja nr 31 Revision 7 - Toytown

1. Blok techniczny

(jedna kartka na osobę)

<https://allegro.pl/oferta/blok-techniczny-a4-protos-biale-kartki-10252547064>

2. Farby plakatowe,

(najlepiej kupić farbę w opakowaniach litrowych , litr powinien wystarczyć na kilka pełnych grup około 5 grup po 8 dzieci)

<https://allegro.pl/oferta/farba-plakatowa-tempera-l-b-granatowa-1-l-11413442460>

3. Pianka do golenia


(jedno opakowanie pianki starczy na 8 dzieci)

<https://allegro.pl/oferta/aa-pianka-do-golenia-aloes-gliceryna-250ml-12413606915>

4. Klej,

5. Brokat,

<https://allegro.pl/oferta/brokat-sypki-neon-tuba-18-sztuk-11482861442>



Nasze porady na temat zakupów materiałów do projektów sensorycznych Pickup 1

W pierwszej kolejności należy pamiętać że zaopatrzenie na każdy projekt sensoryczny będzie zostawać lub jakaś jego część po prostu nie zostanie wykorzystana w tym wypadku można ich użyć na przykład na lekcjach powtórkowych.

Kolejną rzeczą na którą należy zwrócić uwagę przy zakupach jest dobór odpowiedniego rodzaju danych materiałów.

Przykładowo **masy mocujące** znacząco różnią się od siebie swoimi właściwościami oraz ceną, z naszego doświadczenia wynika że masy mocujące które są podzielone na kwadraty zwykle są lepsze (to znaczy bardziej plastyczne i lepiej klejące) niż masy mocujące które są sprzedawane w pojedynczych taflach.

Następnym materiałem które można znaleźć w wielu wariantach są **talerzyki papierowe**. Przy ich zakupie należy zwrócić uwagę na ich rozmiar. W naszych projektach sensorycznych talerzyków zwykle używa się jako podkładek do farb przy okazji malowania rękoma lub też przy pojedynczych projektach gdzie z talerzyka robimy potworka. Taki talerzyk powinien być możliwie jak najmniejszy ponieważ zmniejsza to zużycie materiałów takich jak farba.

Następnym materiałem przy którym warto się zatrzymać są **druciki kreatywne** z na internecie i w różnych sklepach typu Auchan i Action są one coraz częściej dostępne w naszych projektach wykorzystujemy je dosyć często ze względu na ich właściwości sensoryczne można je znaleźć w wielu wariantach grubościach i właściwościach, osobiście próbowaliśmy bardzo wielu rodzajów takich drucików i nasze wnioski są jednakowe najlepiej kupować najprostsze modele drucików kreatywnych.

Kolejnym materiałem bardzo często wykorzystywanym w naszych projektach są **pudełka plastikowe** które koniecznie muszą zawierać pokrywkę, najlepiej aby pudełko miało scaloną pokrywkę tak żeby ona nie była osobna. Polecamy sklepy Makro lub allegro (taniej).

Następnym materiałem równie często wykorzystywanym są barwniki spożywcze, tutaj można znaleźć bardzo bardzo wiele rodzajów takich barwników ale nas interesuje zawsze wersja sypka i możliwie jak najtańsza ponieważ droższe barwniki spożywcze zwykle wyróżniają się lepszymi walorami smakowymi które kompletnie nas nie interesują na projektach sensorycznych. Ponadto należy pamiętać że część kolorów będzie

wyczerpywać się dużo szybciej niż reszta ponieważ raczej żadne dziecko nie chce mieć SLIME w kolorze czarnym bądź białym natomiast szczególną popularnością będą się cieszyć kolory niebieski, zielony, czerwony czy różowy.

Zostając w temacie kolorów warto zatrzymać się przy farbach, **farbami** które wam polecamy są farby plakatowe ewentualnie farby temperowe nie należy kupować farb akrylowych, farby plakatowe mają bardzo dużo właściwości które będą nas interesować przy projektach sensorycznych na przykład przy użyciu farby plakatowej w robieniu slime sprawimy że slime będzie dużo bardziej ciągnący się i plastyczny niż taki przy użyciu barwnika spożywczego. Ponadto farby plakatowe są zazwyczaj dużo bardziej drażniące dla skóry.

Kolejnym materiałem którego wybór jest bardzo duży są **oczka ozdobne** nas interesują takie oczka które są samoprzylepne i możliwie jak największe, na co trzeba zwrócić szczególną uwagę przy zakupie ich przez internet ponieważ takie oczka są sprzedawane naprawdę wielu wariantach i niektóre z nich są tak małe że mogą stanowić zagrożenie dla małych dzieci które mogą wkładać je do buzi.

Kolejną rzeczą bardzo często wykorzystywaną w naszych projektach jest **brokat** którego zwykle używamy w ramach dodatku do projektów najlepiej kupować brokat w małych tubach ponieważ dużo łatwiej jest wtedy nim dysponować w sali z dziećmi na aukcjach internetowych można znaleźć wiele rodzajów brokatów i duża część z nich jest w większych opakowaniach jednak takimi bardzo ciężko się posługiwać na zajęciach z dziećmi.

Następnym materiałem równie potrzebnym na naszych projektach są flamastry najlepiej aby stanowiły one część wyposażenia stałego w sali lekcyjnej duża część naszych projektów ich wymaga i zazwyczaj mają to być zwykłe flamastry wodne jednak należy się też zaopatrzyć w flamastry permanentne którymi można malować na przykład na rękawiczkach lateksowych.

Rękawiczki lateksowe są kolejnym często używanym materiałem w naszych projektach tutaj szczególnie trzeba zwrócić uwagę na ich rozmiar oraz rodzaj nas interesują rękawiczki które są pokryte pudrem on znacznie ułatwia ubieranie ich dzieciom ponadto rozmiar najlepszy naszym zdaniem dla dzieci to XS należy też pamiętać żeby kupić rękawiczki w większym rozmiarze dla nauczyciela w sali.

ŻYCZYMY UDANEJ ZABAWY!

