


## *Lista zakupów do projektów sensorycznych Pick Up 2*




Lekcja nr 2 - Sponge Emoticons	6
Lekcja nr 3 - Fruit Slime	6
Lekcja nr 4 - Weather Poster	7
Lekcja nr 5 - Revision 1 Toytown	8
Lekcja nr 6 - Sensory Bottle: Autumn	9
Lekcja nr 7 - Stick Figures & Action Puppet	10
Lekcja nr 8 - Halloween Pumpkin Slime	10
Lekcja nr 9 - Rainbow Sensory Bottle	12
Lekcja nr 10 Revision - Toytown 2	12
Lekcja nr 11 - My Monster	13
Lekcja nr 12 Zdrowy Lunch Box	13
Lekcja nr 13 - Sock Snowman	14
Lekcja nr 14 - School Talisman	15
Lekcja nr 15 Revision - Toytown 3	15
Lekcja nr 17 Revision 4 - Toytown 4	16
Lekcja nr 18 Toy Sensory Bag	17
Lekcja nr 20 Valentine's Heart	18
Lekcja nr 21 Travel Board	19
Lekcja nr 22 Toytown 5	19
Lekcja nr 23 Spring Sensory Bottle	20




## **2 Pick Up 2**

Lekcja nr 24 Saving Exotic Animals - Sensory Ocean	20
Lekcja nr 25 Easter Chick	21
Lekcja nr 26 - Vege Band	22
Lekcja nr 27 Revision 6 - Toytown 6	23
Lekcja nr 28 Morning Velcro Poster	23
Lekcja nr 29 Evening Ritual Box	24
Lekcja nr 30 Laundry Day	24
Lekcja nr 31 Revision 7 - Toytown	25
Lekcja nr 32 Monkey Picko in the House	26
Lekcja nr 33 Fluffy Paint - czyli puchnąca farba	26
Lekcja nr 34 Rainbow & Cloud	27
Lekcja nr 35 Revision 8 - Toytown 8	28
Lekcja nr 36 Beach Holiday	28
Nasze porady na temat zakupów materiałów do projektów sensorycznych Pickup 2	30



### **3 Pick Up 2**



## Lekcja nr 1 Hello Monkey Picko - 2 projekty

### Małpka Picko z patyczka

1. Drewniane patyczki do lodów (po jednym dla każdego dziecka, najlepiej kupić opakowanie 50 sztuk)

<https://allegro.pl/oferta/drewniane-patyczki-do-lodow-9-cm-100-sztuk-9310372319>

2. druczki sensoryczne koniecznie niebieskie (po 3 na osobę),

<https://allegro.pl/oferta/druczki-kreatywne-30cm-mix-40-szt-dpcraft-9853437460>

3. blok techniczny kolorowy, ( jeden blok techniczny wystarczy na około 4 grupy po 8 dzieci)

<https://allegro.pl/oferta/blok-techniczny-szkolny-a3-10k-kolorowy-6774041811>

4. oczka ozdobne - Po dwa na jedno dziecko (najlepiej aby były one samoprzylepne)

<https://allegro.pl/oferta/ruchome-oczka-oczy-samoprzylepne-15mm-60szt-12728336805>


5. Masa mocująca lub zszywacz, (jedno opakowanie masy mocującej powinno wystarczyć na 3 grupy po 8 dzieci, zszywacz jest tańszy w eksploatacji ale trudniej się go używa)

<https://allegro.pl/oferta/masa-mocujaca-samoprzylepna-astra-50g-9035979046>

6. Flamastry. (Najlepiej aby każda grupa po 8 osób była zaopatrzona w jedno opakowanie flamastrów)

## **4 Pick Up 2**

<https://allegro.pl/oferta/pisaki-flamastry-szkolne-strigo-w-etui-12-kolorow-12402122125>



### **Torebka sensoryczna z Małpką Picko**

1. Woreczek strunowy o formacie A4,

( po jednym dla każdego dziecka, najlepiej kupić opakowanie 100 sztuk)

<https://allegro.pl/oferta/woreczki-torebki-strunowe-215x300mm-100szt-45um-a4-10437055749>

<https://allegro.pl/oferta/joanna-styl-zel-do-wlosow-bardzo-mocny-tuba-150ml-10650794002>

2. Pianka do golenia lub żel do włosów,

( jedno opakowanie pianki wystarczy na 8 dzieci, jedno opakowanie żelu do włosów 200 ml powinno wystarczyć na 3 osoby)

<https://allegro.pl/oferta/aa-pianka-do-golenia-aloes-gliceryna-250ml-12413606915>

3. Ryż, ( 0,5 kg wystarczy na 8 dzieci)

4. Kartki A4

(po jednej kartce na osobę)

5. Spinacze do prania lub klipsy biurowe,

(4 sztuki na osobę)

6. Farba plakatowa

(najlepiej kupić farbę w opakowaniach litrowych , litr powinien wystarczyć na kilka pełnych grup około 5 grup po 8 dzieci)


## **5 Pick Up 2**

<https://allegro.pl/oferta/farba-plakatowa-tempera-l-b-granatowa-1-l-11413442460>

7. Opcjonalnie brokat

(najlepiej kupować brokat w małych tubach, jedna tuba powinna wystarczyć na grupę 8 dzieci)

<https://allegro.pl/oferta/brokat-sypki-neon-tuba-18-sztuk-11482861442>



## Lekcja nr 2 - Sponge Emoticons

1. **Gąbki do makijażu** (najlepiej białe lub żółtawe i koniecznie okrągłe, na Aliexpress są najtańsze).
2. **Flamastry** (najlepiej aby były to flamastry permanentne).

## Lekcja nr 3 - Fruit Slime

### 1. Klej PVA

Około 150 ml kleju PVA na jedną osobę , (najlepiej kupić 5 litrowy zbiornik kleju, on powinien wystarczyć na około 4 grupy po 8 dzieci)

<https://allegro.pl/oferta/klej-pva-5l-do-slime-5-litrow-epic-art-polski-10871599223>

My również zamawiamy świetne i niedrogie kleje jak i aktywatory tutaj: <http://www.bc-chem.pl/>

### 2. Borax

1 płaska łyżeczka boraksu lub 30 ml gotowego aktywatora na jedną osobę , ( można kupić gotowy aktywator do slime, jednak należy pamiętać aby był od tego samego producenta co klej, zamiennikiem dla aktywatora gotowego jest borax którego 1 kg powinien wystarczyć na 10 grup po 8 dzieci)

## 6 Pick Up 2

<https://allegro.pl/oferta/boraks-borax-10-wodny-99-99-czystosci-1-kg-8582017293>

### 3. Barwniki spożywcze sypkie, lub farba plakatowa

(jeden zestaw barwników suchych spożywczych, gdzie jest 6 kolorów, powinien wystarczyć na 5 grup po 8 dzieci, należy pamiętać o tym że niektóre kolory mogą się zużywać szybciej w zależności od tematyki zajęć, Jeden litr farby plakatowej powinien wystarczyć na 5 grup po 8 osób)

<https://allegro.pl/oferta/barwniki-spozywcze-w-proszku-zestaw-11szt-sloiczki-7880128329>

<https://allegro.pl/oferta/farba-plakatowa-tempera-l-b-granatowa-1-l-11413442460>

### 4. Jednorazowe plastikowe opakowania

2 jednorazowe plastikowe opakowania lub 1 opakowanie i 1 miseczka wielorazowego użytku 200ml na jedną osobę, (najlepiej kupić paczkę opakowań 100 sztuk, można zmniejszyć ilość zużywanych opakowań kupując miseczki wielorazowe po jednej na osobę).

<https://allegro.pl/oferta/pojemnik-pet-na-salatki-500ml-z-wieczkiem-50szt-8502026671>

### 5. Drewniane patyczki do lodów (po jednym dla każdego dziecka, najlepiej kupić opakowanie 50 sztuk)

<https://allegro.pl/oferta/pojemnik-pet-na-salatki-500ml-z-wieczkiem-50szt-8502026671>

## Lekcja nr 4 - Weather Poster

### 1. Blok techniczny A4 ( po jednej kartce na osobę)

<https://allegro.pl/oferta/blok-techniczny-a4-protos-biale-kartki-10252547064>

### 2. Pianka do golenia


(jedno opakowanie pianki wystarczy na 8 dzieci)

<https://allegro.pl/oferta/aa-pianka-do-golenia-aloes-gliceryna-250ml-12413606915>

### 3. Farby plakatowe

## 7 Pick Up 2





( najlepiej kupić farbę w opakowaniach litrowych , litr powinien wystarczyć na kilka pełnych grup około 5 grup po 8 dzieci)

<https://allegro.pl/oferta/farba-plakatowa-tempera-l-b-granatowa-1-l-11413442460>

#### 4. Opcjonalnie brokat

( najlepiej kupować brokat w małych tubach, jedna tuba powinna wystarczyć na grupę 8 dzieci)

<https://allegro.pl/oferta/brokat-sypki-neon-tuba-18-sztuk-11482861442>

5. Wata, (watę najlepiej kupować w sklepach typu Auchan)

6. Bibuła, (jedno opakowanie 10 kolorów powinno wystarczyć na 3 grupy po 8 osób)

<https://allegro.pl/oferta/happycolor-krepina-bibula-marszczona-rolka-10-kol-11345171392>

7. Klej do papieru ( jeden klej w sztyfcie powinien wystarczyć na grupę 8 osób)

<https://allegro.pl/oferta/magic-klej-w-sztyfcie-20-g-do-papieru-super-mocny-12402410251>

8. Talerzyk papierowy (po jednym talerzyku na osobę )

<https://allegro.pl/oferta/talerze-papierowe-18cm-100szt-talerzyki-talerz-50s-9756731874>

## Lekcja nr 5 - Revision 1 Toytown

1. Papier (jedna kartka na osobę, może być grubszy, np. 100-120 gram )

<https://allegro.pl/oferta/blok-techniczny-a4-protos-biale-kartki-10252547064>

2. Farby plakatowe (najlepiej kupić farbę w opakowaniach litrowych , litr powinien wystarczyć na kilka pełnych grup około 5 grup po 8 dzieci)


<https://allegro.pl/oferta/farba-plakatowa-tempera-l-b-granatowa-1-l-11413442460>

3. Pianka do golenia (jedno opakowanie pianki starczy na 8 dzieci) <https://allegro.pl/oferta/aa-pianka-do-golenia-aloes-gliceryna-250ml-12413606915>

## 8 Pick Up 2

4. Klej

5. Brokat <https://allegro.pl/oferta/brokat-sypki-neon-tuba-18-sztuk-11482861442>



## Lekcja nr 6 - Sensory Bottle: Autumn

1. Skarby jesieni: kasztany, liście, żołędzie, szyszki

(na jedną osobę wystarczy po 1 lub kilka (maksymalnie 3 z każdego skarbu jesieni))

<https://allegro.pl/oferta/zoledzie-dekoracyjne-150-g-11523513075>

<https://allegro.pl/oferta/kasztany-jadalne-swieze-1kg-francja-orginalne-12849872267>

<https://allegro.pl/oferta/szyszki-naturalne-sosnowe-dekoracyjne-stroik-szusz-12827291018>

<https://allegro.pl/oferta/200pcs-sztuczne-liscie-klonu-jesienne-lisc-12648898965>

2. Butelka PET 250 ml z zakrętką


(po jednej dla każdej osoby)

<https://allegro.pl/oferta/butelka-pet-kwadratowa-250-ml-x-50-sztuk-10852722750>

3. Naklejki jesienne

(opcjonalnie, po jednej naklejce dla każdej osoby)

<https://allegro.pl/oferta/naklejki-piankowe-jesienne-liscie-60-szt-titanum-12230107141>



## Lekcja nr 7 - Stick Figures & Action Puppet

1. **Patyczki kolorowe** ( płaskie takie jak do lodów, najlepiej kupić opakowania po 50 szt.)

<https://allegro.pl/oferta/patyczki-kreatywne-kolorowe-50-szt-dalprint-8761327874>

2. **Rzepy** ( najlepiej je kupować w taśmach na jedną grupę 8 osób potrzeba powyżej 0,5 m takich rzepów)

<https://allegro.pl/oferta/rzep-tasma-20mm-haczyk-petelka-z-klejem-1m-bialy-10935483230>

3. **Oczka ozdobne** (najlepiej aby były one samoprzylepne, po 2 na osobę)

<https://allegro.pl/oferta/ruchome-oczka-oczy-samoprzylepne-15mm-60szt-12728336805>

4. **Flamastry** (najlepiej aby każda grupa po 8 osób była zaopatrzona w jedno opakowanie flamastrów)

<https://allegro.pl/oferta/pisaki-flamastry-szkolne-strigo-w-etui-12-kolorow-12402122125>

4. **Blok techniczny kolorowy**, ( jeden blok techniczny wystarczy na około 4 grupy po 8 dzieci)

<https://allegro.pl/oferta/blok-techniczny-szkolny-a3-10k-kolorowy-6774041811>

## Lekcja nr 8 - Halloween Pumpkin Slime

1. **Klej PVA**

ok. 150 ml kleju PVA na jedną osobę , ( najlepiej kupić 5 litrowy zbiornik kleju, on powinien wystarczyć na około 4 grupy po 8 dzieci)

<https://allegro.pl/oferta/klej-pva-5l-do-slime-5-litrow-epic-art-polski-10871599223>

## **2. Borax**

1 płaska łyżeczka boraksu lub 30 ml gotowego aktywatora na jedną osobę , ( można kupić gotowy aktywator do slime, jednak należy pamiętać aby był od tego samego producenta co klej, zamiennikiem dla aktywatora gotowego jest borax którego 1 kg powinien wystarczyć na 10 grup po 8 dzieci)

<https://allegro.pl/oferta/boraks-borax-10-wodny-99-99-czystosci-1-kg-8582017293>

## **3.Barwniki spożywcze sypkie, lub farba plakatowa (kolor pomarańczowy koniecznie)**

(jeden zestaw barwników suchych spożywczych, gdzie jest 6 kolorów, powinien wystarczyć na 5 grup po 8 dzieci, należy pamiętać o tym że niektóre kolory mogą się zużywać szybciej w zależności od tematyki zajęć, Jeden litr farby plakatowej powinien wystarczyć na 5 grup po 8 osób)

<https://allegro.pl/oferta/barwniki-spozywcze-w-proszku-zestaw-11szt-sloiczki-7880128329>

<https://allegro.pl/oferta/farba-plakatowa-tempera-l-b-granatowa-1-l-11413442460>

## **1. Słoiki 250ml,**

(jeden na osobę)


<https://allegro.pl/oferta/sloik-sloiki-0-25l-250ml-dystrybutor-11874640634>


## **5. Papier czarny techniczny,**

(jeden czarny bristol powinien wystarczyć na 10 grup po 8 dzieci)

## **6. Klej w shtyfcie lub masa mocująca,**

<https://allegro.pl/oferta/masa-mocujaca-klejaca-50-g-astra-mocna-bez-sladow-10244120922>





## Lekcja nr 9 - Rainbow Sensory Bottle

1. Ryż 250 ml,

2. Barwniki w formie sypkiej,

<https://allegro.pl/oferta/barwniki-spozywcze-w-proszku-zestaw-11szt-sloiczki-7880128329>

3. Butelka PET 250 ml z zakrętką, (po jednej dla każdej osoby)

4. Kubki plastikowe, ( po jednym na osobę)

<https://allegro.pl/oferta/kubki-plastikowe-200ml-100szt-jednorazowe-kubek-7368530081>

## Lekcja nr 10 Revision - Toytown 2

1. Papier (jedna kartka na osobę, może być grubszy, np. 100-120 gram )

<https://allegro.pl/oferta/blok-techniczny-a4-protos-biale-kartki-10252547064>

2. Farby plakatowe (najlepiej kupić farbę w opakowaniach litrowych , litr powinien wystarczyć na kilka pełnych grup około 5 grup po 8 dzieci)

<https://allegro.pl/oferta/farba-plakatowa-tempera-l-b-granatowa-1-l-11413442460>

3. Pianka do golenia (jedno opakowanie pianki starczy na 8 dzieci) <https://allegro.pl/oferta/aa-pianka-do-golenia-aloes-gliceryna-250ml-12413606915>

4. Klej

5. Brokat <https://allegro.pl/oferta/brokat-sypki-neon-tuba-18-sztuk-11482861442>

## 12 Pick Up 2

## 6. Inne ozdoby wedle uznania

### Lekcja nr 11 - My Monster

1. Mały talerzyk papierowy (jeden na dziecko)

<https://allegro.pl/oferta/talerze-papierowe-18cm-100szt-talerzyki-talerz-50s-9756731874>

2. Blok techniczny kolorowy (jeden blok techniczny wystarczy na około 3 grupy po 8 dzieci)

<https://allegro.pl/oferta/blok-techniczny-szkolny-a3-10k-kolorowy-6774041811>

3. Oczka ozdobne (po dwa na jedno dziecko - najlepiej aby były one samoprzylepne, od 2 do 6 na osobę)

<https://allegro.pl/oferta/ruchome-oczka-oczy-samoprzylepne-15mm-60szt-12728336805>

4. Flamastry (zwykłe flamastry do papieru, nie muszą być permanentne)

<https://allegro.pl/oferta/pisaki-mazaki-flamastry-kidea-w-etui-36-kolorow-8008979051>


5. Klej lub masa mocująca.

<https://allegro.pl/oferta/masa-mocujaca-samoprzylepna-uhu-patafix-53g-10034313226>

### Lekcja nr 12 Zdrowy Lunch Box


1. Pojemnik styropianowy Menubox, zamykany (po jednym na osobę) <https://allegro.pl/oferta/lunchbox-pojemniki-styropianowe-3-komory-125szt-12509676796>

## 13 Pick Up 2



2. **Plastelina** (jedno opakowanie na grupę 8 osób)

<https://allegro.pl/oferta/plastelina-szkolna-zapachowa-12-zywych-kolorow-12167165965>



## Lekcja nr 13 - Sock Snowman

1. **Biała skarpetka** dziecięca długa (po jednej na osobę),

<https://allegro.pl/oferta/skarpety-bawelniane-biale-3-pary-12843789024>

2. **Druciki kreatywne** (po 4 na osobę),

<https://allegro.pl/oferta/druciki-kreatywne-30cm-mix-40-szt-dpcraft-9853437460>

3. **Ryż** (około 0,5 kg na 1 dziecko)

4. **Flamastry**

<https://allegro.pl/oferta/koh-i-noor-flamastry-szkolne-kolorow-11945229702>

5. **Oczka ozdobne** Po dwa na jedno dziecko (najlepiej aby były one samoprzylepne)

<https://allegro.pl/oferta/ruchome-oczka-oczy-samoprzylepne-15mm-60szt-12728336805>

6. **Masa mocująca** (jedno opakowanie powinno wystarczyć na 3 grupy po 8 dzieci) <https://allegro.pl/oferta/masa-mocujaca-samoprzylepna-uhu-patafix-53g-10034313226>


## Lekcja nr 14 - School Talisman


1. **Kredki ołówkowe** (najlepiej do tego projektu nadają się kredki z firmy bic ponieważ bardzo dobrze nadają się do pocięcia, jedna kredka powinna wystarczyć na jedno dziecko), <https://allegro.pl/oferta/bic-kids-tropicolors-kredki-olowkowe-24-kolory-9860915400>
2. **Druciki kreatywne** (po 3 na osobę) <https://allegro.pl/oferta/druciki-kreatywne-30cm-mix-40-szt-dpcraft-9853437460>
3. **Masa mocująca** ( jedno opakowanie masy mocującej powinno wystarczyć na 2 grupy 8 osób) <https://allegro.pl/oferta/masa-mocujaca-samoprzylepna-astra-50g-9035979046>
4. **Koraliki duże**, które można nawlec na drucik sensoryczny, (opcjonalnie)
5. **Kolorowe piórka** (opcjonalnie).



## Lekcja nr 15 Revision - Toytown 3

1. **Papier** (jedna kartka na osobę, może być grubszy, np. 100-120 gram) <https://allegro.pl/oferta/blok-techniczny-a4-protos-biale-kartki-10252547064>
2. **Farby, puchnąca farba** (najlepiej kupić farbę w opakowaniach litrowych, litr powinien wystarczyć na kilka pełnych grup około 5 grup po 8 dzieci) <https://allegro.pl/oferta/farba-plakatowa-tempera-l-b-granatowa-1-l-11413442460>
3. **Pianka do golenia** (jedno opakowanie pianki wystarczy na 8 dzieci) <https://allegro.pl/oferta/aa-pianka-do-golenia-aloes-gliceryna-250ml-12413606915>
4. Klej





5. Brokat <https://allegro.pl/oferta/brokat-sypki-neon-tuba-18-sztuk-11482861442>

6. Inne ozdoby według uznania.


## Lekcja nr 16 Sock Santa

1. Biała skarpetka dziecięca długa - nie stopka (po jednej na osobę) <https://allegro.pl/oferta/skarpety-bawelniane-biale-3-pary-12843789024>
2. Druciki sensoryczne (po 4 na osobę) <https://allegro.pl/oferta/druciki-kreatywne-30cm-mix-40-szt-dpcraft-9853437460>
3. Wata (jedno opakowanie waty 200g powinno wystarczyć na 3 osoby, najlepiej ją kupować w sklepach typu Auchan)
4. Flamastry <https://allegro.pl/oferta/koh-i-noor-flamastry-szkolne-kolorow-11945229702>
5. Oczka ozdobne - po dwa na jedno dziecko (najlepiej aby były one samoprzylepne) <https://allegro.pl/oferta/ruchome-oczka-oczy-samoprzylepne-15mm-60szt-12728336805>
6. Masa mocująca (jedno opakowanie powinno starczyć na 2 grupy po 8 dzieci) <https://allegro.pl/oferta/masa-mocujaca-samoprzylepna-uhu-patafix-53g-10034313226>

## Lekcja nr 17 Revision 4 - Toytown 4

1. Papier (jedna kartka na osobę, może być grubszy, np. 100-120 gram) <https://allegro.pl/oferta/blok-techniczny-a4-protos-biale-kartki-10252547064>
2. Farby, puchnąca farba (najlepiej kupić farbę w opakowaniach litrowych, litr powinien wystarczyć na kilka pełnych grup około 5 grup po 8 dzieci) <https://allegro.pl/oferta/farba-plakatowa-tempera-l-b-granatowa-1-l-11413442460>

## 16 Pick Up 2



3. **Pianka do golenia** (jedno opakowanie pianki wystarczy na 8 dzieci) <https://allegro.pl/oferta/aa-pianka-do-golenia-aloes-gliceryna-250ml-12413606915>
4. **Klej**
5. **Brokat** <https://allegro.pl/oferta/brokat-sypki-neon-tuba-18-sztuk-11482861442>
6. **Inne ozdoby według uznania.**


## Lekcja nr 18 Toy Sensory Bag

1. **Woreczek strunowy o formacie A4** (po jednym dla każdego dziecka, najlepiej kupić opakowanie po 100 sztuk)  
<https://allegro.pl/oferta/woreczki-torebki-strunowe-215x300mm-100szt-45um-a4-10437055749>  
<https://allegro.pl/oferta/joanna-styl-zel-do-wlosow-bardzo-mocny-tuba-150ml-10650794002>
2. **Pianka do golenia lub żel do włosów**, (jedno opakowanie pianki wystarczy na 8 dzieci, jedno opakowanie żelu do włosów 200 ml powinno wystarczyć na 3 osoby) <https://allegro.pl/oferta/aa-pianka-do-golenia-aloes-gliceryna-250ml-12413606915>
3. **Ryż** (0,5 kg wystarczy na 8 dzieci)
4. **Kartki A4** (po jednej kartce na osobę)
5. **Spinacze do prania lub klipsy biurowe** (4 sztuki na osobę)
6. **Farba plakatowa** (najlepiej kupić farbę w opakowaniach litrowych , litr powinien wystarczyć na kilka pełnych grup około 5 grup po 8 dzieci)  
<https://allegro.pl/oferta/farba-plakatowa-tempera-l-b-granatowa-1-l-11413442460>

## 17 Pick Up 2

7. **opcjonalnie brokat** (najlepiej kupować brokat w małych tubach, jedna tuba powinna wystarczyć na grupę 8 dzieci)

<https://allegro.pl/oferta/brokat-sypki-neon-tuba-18-sztuk-11482861442>



## Lekcja nr 19 - Moving Board

1. **Blok techniczny** (najlepiej kupować w blokach po 10 kartek)

<https://allegro.pl/oferta/blok-techniczny-szkolny-a4-10k-kolorowy-6323817708>

2. **Rzepy** (najlepiej je kupować w taśmach na jedną grupę 8 osób potrzeba około 0,5 m takich rzepów)

<https://allegro.pl/oferta/rzep-tasma-20mm-haczyk-petelka-z-klejem-1m-bialy-10935483230>

3. **Flamastry i brokat**

<https://allegro.pl/oferta/pisaki-flamastry-szkolne-strigo-w-etui-12-kolorow-12402122125>

<https://allegro.pl/oferta/koh-i-noor-flamastry-szkolne-kolorow-11945229702>

<https://allegro.pl/oferta/brokat-sypki-neon-tuba-18-sztuk-11482861442>

## Lekcja nr 20 Valentine's Heart

1. **Tektura** (najlepiej wykorzystać kartony które powinny pozostać po poprzednich zamówieniach)

2. **Włóczka czerwona** (jedna szpula takiej włóczki powinna wystarczyć na 3 grupy po 8 osób)

<https://allegro.pl/oferta/wloczka-yarnart-jeans-90-8985664234>


## 18 Pick Up 2

3. **Włóczka różowa** (jedna szpula takiej włóczki powinna wystarczyć na 3 grupy po 8 osób)

<https://allegro.pl/oferta/wloczka-aksamitek-1803-cukierkowy-10979736761>

4. **Masa mocująca** (9 jedno opakowanie powinno wystarczyć na 4 grupy po 8 osób)

<https://allegro.pl/oferta/masa-mocujaca-samoprzylepna-astra-50g-9035979046>



## Lekcja nr 21 Travel Board

1. Małe karty obrazkowe wycięte w żetony z tematu travel (im mniejsze, tym lepsze, mogą być zalaminowane),
2. Rzepy samoprzylepne <https://allegro.pl/oferta/samoprzylepne-rzepy-kolka-10mm-126-par-bialy-12088045340>
3. Wydrukowane plansze z trasami dla różnych środków lokomocji.

## Lekcja nr 22 Toytown 5

1. **Papier** (jedna kartka na osobę, może być grubszy, np. 100-120 gram) <https://allegro.pl/oferta/blok-techniczny-a4-protos-biale-kartki-10252547064>
2. **Farby, puchnąca farba** (najlepiej kupić farbę w opakowaniach litrowych, litr powinien wystarczyć na kilka pełnych grup około 5 grup po 8 dzieci) <https://allegro.pl/oferta/farba-plakatowa-tempera-l-b-granatowa-1-l-11413442460>
3. **Pianka do golenia** (jedno opakowanie pianki wystarczy na 8 dzieci) <https://allegro.pl/oferta/aa-pianka-do-golenia-aloes-gliceryna-250ml-12413606915>
4. Klej

5. Brokat <https://allegro.pl/oferta/brokat-sypki-neon-tuba-18-sztuk-11482861442>

6. Inne ozdoby według uznania.

## Lekcja nr 23 Spring Sensory Bottle

1. Butelka PET 250 ml z zakrętką (po jednej dla każdej osoby)

<https://allegro.pl/oferta/butelka-pet-kwadratowa-250-ml-x-50-sztuk-10852722750>

2. Wiosenne naklejki piankowe (motylki, biedronki, gąsienice, kwiatuszki, itp.),

<https://allegro.pl/oferta/34szt-naklejki-piankowe-eva-dla-dzieci-naklejki-12908908311>

3. Klej PVA, ok. 150 ml kleju PVA na jedną osobę (najlepiej kupić 5 litrowy zbiornik kleju, on powinien wystarczyć na około 4 grupy po 8 dzieci)

<https://allegro.pl/oferta/klej-pva-5l-do-slime-5-litrow-epic-art-polski-10871599223>


## Lekcja nr 24 Saving Exotic Animals - Sensory Ocean

1. Hydrożel agrarny (opakowanie 1 kg powinno wystarczyć na zrobienie trzech oceanów o pojemności 30 litrów)

<https://allegro.pl/oferta/hydrozel-1-kg-pylisty-hydrogel-10823854391>

2. Hydrożel kulkowy (do jednego oceanu trzeba wrzucić od 3 do 5 opakowań hydrożelu kulkowego)

<https://allegro.pl/oferta/kulki-kuleczki-do-wody-kwiatow-hydrozel-5g-10110958243>



3. **Kolorowe barwniki** ( jedno opakowanie powinno wystarczyć na 3 oceany sensoryczne a nawet więcej zależnie jak bardzo chcemy zabarwić nasze oceany)


<https://allegro.pl/oferta/barwnik-spozywczy-w-proszku-17-kolorow-do-wyboru-12152758647>

4. **Aromaty** ( jedna butelka 10ml powinna wystarczyć na 3 grupy po 8 dzieci)

<https://allegro.pl/oferta/super-aromas-aromat-spozywczy-mieta-naturalna-10ml-9572405525>

5. **Blok techniczny A4** (jedna kartka na osobę)

<https://allegro.pl/oferta/blok-techniczny-szkolny-a4-10k-bialy-5948232138>



## Lekcja nr 25 Easter Chick

1. **Karton** (im grubszy tym lepszy, najlepiej użyć kartonów które powinny zostać po poprzednich zakupach, jednak można też kupić go na allegro lub dostać zużyte pudełko za darmo ze sklepu)

2. **Włóczka żółta** (jedno opakowanie włóczki 006 50 g powinno wystarczyć na około 3 grupy po 8 dzieci)

<https://allegro.pl/oferta/wloczka-clover-006-zolty-akryl-50-gr-10991527097>

3. **Piórka żółte** (po 2 dla każdego dziecka)

<https://allegro.pl/oferta/piorka-dekoracyjne-duza-paczka-300-sztuk-cie-zolty-11368454759>

4. **Czarny papier** (najlepiej kupić czarny bristol , on powinien wystarczyć na 5 grup po 8 dzieci)

5. **Masa mocująca** (jedno opakowanie powinno wystarczyć na 3 grupy po 8 dzieci)

<https://allegro.pl/oferta/masa-mocujaca-samoprzylepna-uhu-patafix-53g-10034313226>

## 21 Pick Up 2

6. **Oczka ozdobne** (po 2 dla każdego dziecka)

<https://allegro.pl/oferta/ruchome-oczka-oczy-samoprzylepne-15mm-60szt-12728336805>

## Lekcja nr 26 - Vege Band

1. **Papier kolorowy techniczny** (najlepiej kupować w blokach technicznych po 10 kartek)

<https://allegro.pl/oferta/blok-techniczny-szkolny-a4-10k-kolorowy-6323817708>

2. **Rzepy** ( najlepiej je kupować w taśmach na jedną grupę 8 osób potrzeba powyżej 0,5 m takich rzepów)

<https://allegro.pl/oferta/rzep-tasma-20mm-haczyk-petelka-z-klejem-1m-bialy-10935483230>

3. **Flamastry,**

<https://allegro.pl/oferta/pisaki-flamastry-szkolne-strigo-w-etui-12-kolorow-12402122125>

4. **Pompony,** (po kilka dla każdego dziecka od 5 do 10 sztuk)


<https://allegro.pl/oferta/pompony-poliestrowe-kolorowe-7-mm-380-szt-9671735212>

5. **Masa mocująca** (jedno opakowanie powinno wystarczyć na 4 grupy po 8 osób)

<https://allegro.pl/oferta/masa-mocujaca-samoprzylepna-uhu-patafix-53g-10034313226>

6. **Piankowe naklejki warzyw** ( od 3 do 5 na każde dziecko)

<https://allegro.pl/oferta/naklejki-z-pianki-3d-dpcraft-warzywa-44-szt-11136303546>




## Lekcja nr 27 Revision 6 - Toytown 6

1. **Papier** (jedna kartka na osobę, może być grubszy, np. 100-120 gram) <https://allegro.pl/oferta/blok-techniczny-a4-protos-biale-kartki-10252547064>
2. **Farby, puchnąca farba** (najlepiej kupić farbę w opakowaniach litrowych, litr powinien wystarczyć na kilka pełnych grup około 5 grup po 8 dzieci) <https://allegro.pl/oferta/farba-plakatowa-tempera-l-b-granatowa-1-l-11413442460>
3. **Pianka do golenia** (jedno opakowanie pianki wystarczy na 8 dzieci) <https://allegro.pl/oferta/aa-pianka-do-golenia-aloes-gliceryna-250ml-12413606915>
4. Klej
5. Brokat <https://allegro.pl/oferta/brokat-sypki-neon-tuba-18-sztuk-11482861442>
6. Inne ozdoby według uznania.

## Lekcja nr 28 Morning Velcro Poster

1. **Blok techniczny A4** (po jednej kartce na osobę) <https://allegro.pl/oferta/blok-techniczny-a4-protos-biale-kartki-10252547064>
2. Kredki <https://allegro.pl/oferta/bic-kids-tropicolors-kredki-olowkowe-24-kolory-9860915400>
3. Flamastry <https://allegro.pl/oferta/pisaki-flamastry-szkolne-strigo-w-etui-12-kolorow-124021221254>. Klej,

## 23 Pick Up 2




#### 4. Brokat

<https://allegro.pl/oferta/brokat-sypki-neon-tuba-18-sztuk-11482861442>

#### 5. Rzepy małe okrągłe

<https://allegro.pl/oferta/tasma-rzep-samoprzylepna-kolka-10mm-126-szt-biala-12344532322>



### Lekcja nr 29 Evening Ritual Box

#### 1. Pudełko kartonowe małe

<https://allegro.pl/oferta/tasma-rzep-samoprzylepna-kolka-10mm-126-szt-biala-12344532322>

#### 2. Blok techniczny A4 (po jednej kartce na osobę)

<https://allegro.pl/oferta/blok-techniczny-a4-protos-biale-kartki-102525470643>. Bibuła


#### 3. Klej

<https://allegro.pl/oferta/magic-klej-w-sztyfcie-20-g-do-papieru-super-mocny-12402410251>

### Lekcja nr 30 Laundry Day

#### 1. Małe opakowanie kartonowe (po jednym na osobę)

<https://allegro.pl/oferta/karton-fasonowy-180x120x40-pudelko-kartonowe-40szt-10743118393>



## 2. Włóczka lub dratwa

<https://allegro.pl/oferta/nic-lniana-nici-lniane-300m-dratwa-sznurek-12640125247>

3. **Kawałki różnych skrawków materiałów** ( tutaj najlepiej albo zaopatrzyć się w materiał z pasmanterii albo użyć wszelkiego rodzaju starych ubrać czy innego rodzaju materiałów krawieckich)

4. **Małe klipsy do wieszania prania** (od 3 do 4 na osobę)

<https://allegro.pl/oferta/3x-male-spinaczy-do-bielizny-pranie-klip-wieszak-12702209002>

5. **Masa mocująca**

<https://allegro.pl/oferta/masa-mocujaca-samoprzylepna-astra-50g-9035979046>

## Lekcja nr 31 Revision 7 - Toytown

1. **Papier** (jedna kartka na osobę, może być grubszy, np. 100-120 gram) <https://allegro.pl/oferta/blok-techniczny-a4-protos-biale-kartki-10252547064>

2. **Farby, puchnąca farba** (najlepiej kupić farbę w opakowaniach litrowych, litr powinien wystarczyć na kilka pełnych grup około 5 grup po 8 dzieci) <https://allegro.pl/oferta/farba-plakatowa-tempera-l-b-granatowa-1-l-11413442460>


3. **Pianka do golenia** (jedno opakowanie pianki wystarczy na 8 dzieci) <https://allegro.pl/oferta/aa-pianka-do-golenia-aloes-gliceryna-250ml-12413606915>

4. **Klej**

5. **Brokat** <https://allegro.pl/oferta/brokat-sypki-neon-tuba-18-sztuk-11482861442>

## 25 Pick Up 2

6. Inne ozdoby według uznania.



## Lekcja nr 32 Monkey Picko in the House

1. Drewniane patyczki do lodów (po jednym dla każdego dziecka, najlepiej kupić opakowanie 50 sztuk)

<https://allegro.pl/oferta/pojemnik-pet-na-salatki-500ml-z-wieczkiem-50szt-8502026671>

2. Trzy drucziki sensoryczne, niebieskie

3. Dwa wycięte kółka z niebieskiego technicznego bloku

4. Oczka ozdobne

5. Masa mocująca lub zszywacz

6. Plansza z wydrukowanym przekrojem domu w rzucie izometrycznym


7. Flamastry.

## Lekcja nr 33 Fluffy Paint - czyli puchnąca farba

1. Rękawiczki jednorazowe lateksowe (najlepiej kupować takie które są posypane pudrem ponieważ łatwiej je założyć po jednej na osobę, rozmiar najlepszy dla dzieci to xs)

<https://allegro.pl/oferta/rekawice-rekawiczki-lateksowe-pudrowane-100-szt-m-9291486714>

2. Farba plakatowa (najlepiej kupić farbę w opakowaniach litrowych , litr powinien wystarczyć na kilka pełnych grup około 5 grup po 8 dzieci)



<https://allegro.pl/oferta/farba-plakatowa-tempera-l-b-granatowa-1-l-11413442460>

3. Talerzyki papierowe (po jednym na osobę najlepiej kupować opakowania po 50 sztuk)

<https://allegro.pl/oferta/talerzyki-18cm-papierowe-deserowe-talerze-100-szt-12376306069>

4. Blok techniczny A4 ( po 0,5 jednej kartki na osobę)

<https://allegro.pl/oferta/blok-techniczny-a4-protos-biale-kartki-10252547064>

5. Oczka ozdobne - po dwa na jedno dziecko (najlepiej aby były one samoprzylepne)

<https://allegro.pl/oferta/ruchome-oczka-oczy-samoprzylepne-15mm-60szt-12728336805>

6. Piórka ozdobne (po trzy piórka na jedną osobę w standardowym opakowaniu najczęściej jest około 50 piór)

<https://allegro.pl/oferta/piorka-dekoracyjne-ozdobne-ciemnorozowe-10-g-11394991242>,

7. Brokat opcjonalnie (najlepiej kupować brokat w małych tubach, jedna tuba powinna wystarczyć na grupę 8 dzieci)

## Lekcja nr 34 Rainbow & Cloud

1. Połowa papierowego talerzyka
2. Paski kolorowej bibuły
3. Wata
4. Klej
5. Włóczka

## Lekcja nr 35 Revision 8 - Toytown 8

1. **Papier** (jedna kartka na osobę, może być grubszy, np. 100-120 gram) <https://allegro.pl/oferta/blok-techniczny-a4-protos-biale-kartki-10252547064>

2. **Farby, puchnąca farba** (najlepiej kupić farbę w opakowaniach litrowych, litr powinien wystarczyć na kilka pełnych grup około 5 8 dzieci) <https://allegro.pl/oferta/farba-plakatowa-tempera-l-b-granatowa-1-l-11413442460>

3. **Pianka do golenia** (jedno opakowanie pianki wystarczy na 8 dzieci) <https://allegro.pl/oferta/aa-pianka-do-golenia-aloes-gliceryna-250ml-12413606915>

4. Klej

5. Brokat <https://allegro.pl/oferta/brokat-sypki-neon-tuba-18-sztuk-11482861442>


6. Inne ozdoby według uznania.

## Lekcja nr 36 Beach Holiday

1. **Mąka ziemniaczana** (300 g mąki ziemniaczanej na osobę)

2. **Olej** (Okolo 100 ml oleju na osobę)

3. **Opakowania plastikowe.** Jednorazowe plastikowe opakowania lub 1 opakowanie i 1 miseczka wielorazowego użytku 200ml na jedną osobę (najlepiej kupić paczkę opakowań 100 sztuk, można zmniejszyć ilość zużywanych opakowań kupując miseczki wielorazowe po jednej na osobę - my lubimy: <https://www.ikea.com/pl/pl/p/kalas-miska-rozne-kolory-20461378/>)  
<https://allegro.pl/oferta/pojemnik-pet-na-salatki-500ml-z-wieczkiem-50szt-8502026671>



grup po



4. Barwnik spożywczy

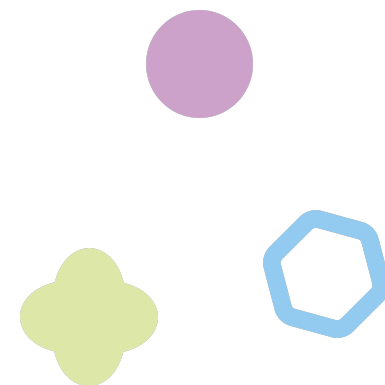
5. Zabawki do zabawy w piasku (po jednym zestawie na grupę)

<https://allegro.pl/oferta/zestaw-do-piasku-piaskownicy-foremki-21-el-woopie-12260285831>

6. Rękawiczki jednorazowe lateksowe (najlepiej kupować takie które są posypane pudrem ponieważ łatwiej je założyć po jednej na osobę, rozmiar najlepszy dla dzieci to xs)

<https://allegro.pl/oferta/rekawice-rekawiczki-lateksowe-pudrowane-100-szt-m-9291486714>

7. Opcjonalnie aromat spożywczy



## Nasze porady na temat zakupów materiałów do projektów sensorycznych Pickup 2

W pierwszej kolejności należy pamiętać że zaopatrzenie na każdy projekt sensoryczny będzie zostawać lub jakaś jego część po prostu nie zostanie wykorzystana w tym wypadku można ich użyć na przykład na lekcjach powtórkowych.

Kolejną rzeczą na którą należy zwrócić uwagę przy zakupach jest dobór odpowiedniego rodzaju danych materiałów.

Przykładowo **masy mocujące** znacząco różnią się od siebie swoimi właściwościami oraz ceną, z naszego doświadczenia wynika że masy mocujące które są podzielone na kwadraty zwykle są lepsze (to znaczy bardziej plastyczne i lepiej klejące) niż masy mocujące które są sprzedawane w pojedynczych taflach.

Następnym materiałem które można znaleźć w wielu wariantach są **talerzyki papierowe**. Przy ich zakupie należy zwrócić uwagę na ich rozmiar. W naszych projektach sensorycznych talerzyków zwykle używa się jako podkładek do farb przy okazji malowania rękoma lub też przy pojedynczych projektach gdzie z talerzyka robimy potworka. Taki talerzyk powinien być możliwie jak najmniejszy ponieważ zmniejsza to zużycie materiałów takich jak farba.

Następnym materiałem przy którym warto się zatrzymać są **druciki kreatywne** z na internecie i w różnych sklepach typu Auchan i Action są one coraz częściej dostępne w naszych projektach wykorzystujemy je dosyć często ze względu na ich właściwości sensoryczne można je znaleźć w wielu wariantach grubościach i właściwościach, osobiście próbowaliśmy bardzo wielu rodzajów takich drucików i nasze wnioski są jednakowe najlepiej kupować najprostsze modele drucików kreatywnych.

Kolejnym materiałem bardzo często wykorzystywanym w naszych projektach są **pudełka plastikowe** które koniecznie muszą zawierać pokrywkę, najlepiej aby pudełko miało scaloną pokrywkę tak żeby ona nie była osobna. Polecamy sklepy Makro lub allegro (taniej).

Następnym materiałem równie często wykorzystywanym są barwniki spożywcze, tutaj można znaleźć bardzo bardzo wiele rodzajów takich barwników ale nas interesuje zawsze wersja sypka i możliwie jak najtańsza ponieważ droższe barwniki spożywcze zwykle wyróżniają się lepszymi walorami smakowymi które kompletnie nas nie interesują na projektach sensorycznych. Ponadto należy pamiętać że część kolorów będzie

wyczerpywać się dużo szybciej niż reszta ponieważ raczej żadne dziecko nie chce mieć SLIME w kolorze czarnym bądź białym natomiast szczególną popularnością będą się cieszyć kolory niebieski, zielony, czerwony czy różowy.

Zostając w temacie kolorów warto zatrzymać się przy farbach, **farbami** które wam polecamy są farby plakatowe ewentualnie farby temperowe nie należy kupować farb akrylowych, farby plakatowe mają bardzo dużo właściwości które będą nas interesować przy projektach sensorycznych na przykład przy użyciu farby plakatowej w robieniu slime sprawimy że slime będzie dużo bardziej ciągnący się i plastyczny niż taki przy użyciu barwnika spożywczego. Ponadto farby plakatowe są zazwyczaj dużo bardzo dużo mniej drażniące dla skóry.

Kolejnym materiałem którego wybór jest bardzo duży są **oczka ozdobne** nas interesują takie oczka które są samoprzylepne i możliwie jak największe, na co trzeba zwrócić szczególną uwagę przy zakupie ich przez internet ponieważ takie oczka są sprzedawane naprawdę wielu wariantach i niektóre z nich są tak małe że mogą stanowić zagrożenie dla małych dzieci które mogą wkładać je do buzi.

Kolejną rzeczą bardzo często wykorzystywaną w naszych projektach jest **brokat** którego zwykle używamy w ramach dodatku do projektów najlepiej kupować brokat w małych tubach ponieważ dużo łatwiej jest wtedy nim dysponować w sali z dziećmi na aukcjach internetowych można znaleźć wiele rodzajów brokatów i duża część z nich jest w większych opakowaniach jednak takimi bardzo ciężko się posługiwać na zajęciach z dziećmi.

**Następnym materiałem** równie potrzebnym na naszych projektach są flamastry najlepiej aby stanowiły one część wyposażenia stałego w sali lekcyjnej duża część naszych projektów ich wymaga i zazwyczaj mają to być zwykłe flamastry wodne jednak należy się też zaopatrzyć w flamastry permanentne którymi można malować na przykład na rękawiczkach lateksowych.

**Rękawiczki lateksowe** są kolejnym często używanym materiałem w naszych projektach tutaj szczególnie trzeba zwrócić uwagę na ich rozmiar oraz rodzaj nas interesują rękawiczki które są pokryte pudrem on znacznie ułatwia ubieranie ich dzieciom ponadto rozmiar najlepszy naszym zdaniem dla dzieci to XS należy też pamiętać żeby kupić rękawiczki w większym rozmiarze dla nauczyciela w sali.

**ŻYCZYMY UDANEJ ZABAWY!**

